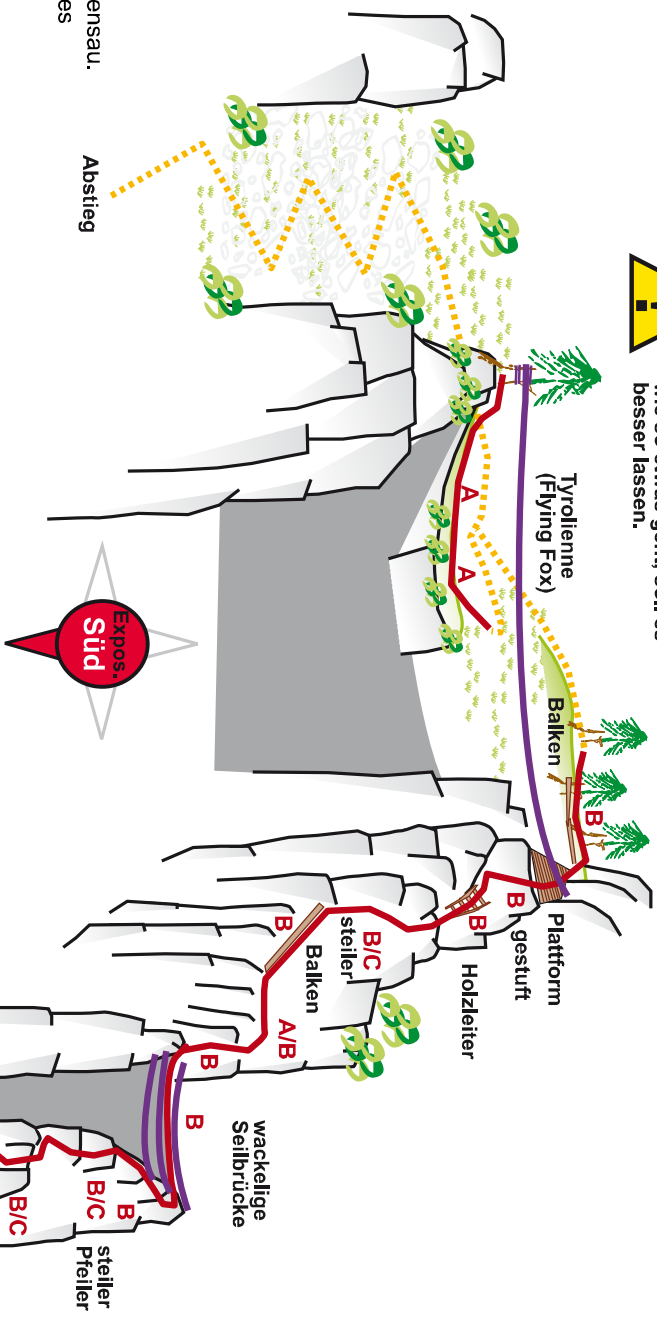




© bergsteigen.com



Tyrolleone (Flying Fox) -
wer sich nicht sicher ist,
wie so etwas geht, soll es
besser lassen.



Zustieg: Von der Kapelle kurz auf dem Forstweg in Richtung Rechensau. Dort wo der Weg an die Felsen kommt, beginnt der Steig entlang des Klettergartens zum Einstieg bei einer Holzplattform.

Abstieg: Nach der Tyrolleone (Flying Fox) geht man im Zickzack auf einem Steig zum Einstieg zurück und dann auf dem Zustiegsweg zum Parkplatz.

Adolari - Klettersteig

 **100 Hm**
35 Min.







Diff. B/C

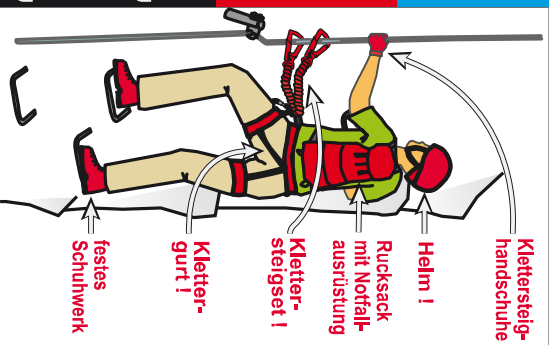
 **15 Min.**

 **15 Min.**

bergsteigen.com

Alpinverlag
www.alpinverlag.at

Schwierigkeitsbewertung		Die erforderliche Klettersteigausrüstung:	
A	leicht	 Klettersteig-handschuhe	
A/B	mäßig	 Helm !	
B	mäßig	 Rucksack mit Notfall-ausrüstung	
B/C	schwierig	 Klettersteigset !	
C	schwierig	 Klettergurt !	
C/D	schwierig	 festes Schuhwerk	
D	sehr schwierig		
D/E	sehr schwierig		
E	schwierig		
E/F	extrem schwierig		
F	extrem schwierig		
F/G	extrem schwierig		



Bei Wettersturz u. Gewitter - weg vom Eisen, den Klettersteig schnell, gesichert verlassen!
Quelle: Alpinverlag, Sicher Klettersteigen, Alpinverlag



Buchtipp: Klettersteigführer Österreich
mit DVD-Rom. Infos: www.alpinverlag.at